

# LED Socket Black LED ソケットブラック



この度は、本製品をご購入いただき、誠にありがとうございます。  
ご使用に際し、この取扱い説明書をよくお読みいただき、使用方法と構造をよくご理解した上でご使用ください。  
お読みになった後は、いつでもすぐに読むことができる場所に大切に保管してください。

## 安全な使用のための注意事項

ここに示した注意事項は、製品を安全に正しくお使いいただき、お使いになる人や他の人々への危害や損害を未然に防止するためのものです。

以下に、本書に使用している表示とその意味を説明します。誤った取り扱いをしたときに生じる危険とその程度を、次のように区分しています。

### 注意事項の区分





 <b>警告</b>	「人が死亡または重傷を負う可能性が想定される内容」を表します。
 <b>注意</b>	「人が損害を負う可能性や、物的損害の発生が想定される内容」を表します。



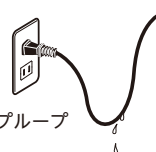


### マークの意味

 <b>禁止</b>	 <b>強制</b>	 <b>電源プラグを抜く</b>
--	---	---

## 電源プラグ・電源コード・コンセントの取り扱い




### 警告

-  **AC100V 以外の電圧で使用しない**  
日本国内専用です。交流 100V 以外で使うと、火災・感電の原因になります。
-  **電源コードや電源プラグを無理に曲げたり、引っ張ったり、ねじったり、たばねたり、重いものをのせたり、挟み込んだり、加工したりしない**  
電源コードが破損し、火災・感電の原因になります。
-  **濡れた手で電源の抜き差しをしない**  
感電の原因になります。
-  **電源プラグをコンセントから引き抜くときは、電源プラグを持って引き抜く また、電源コードや電源プラグが傷んでいるときは使用しない**  
コードを持って引き抜くとコードが破損し、火災・感電の原因になります。



-  **電源プラグは、根元まで確実に差し込む**  
感電や発熱による火災の原因となります。
-  **電源タップには必ずドリップループを設ける**  
水滴がコードを伝ってコンセントに接触しないようにしてください。火災・感電の原因になります。  
  
ドリップループ
-  **メンテナンスをする場合は、電源プラグを抜く**  
感電の原因になります。
-  **電源プラグのほこりは、定期的に取り除く**  
ほこりなどがたまることで、湿気などにより火災の原因となります。乾いた布で拭き取ってください。

## 設置するとき

### 警告




-  **火気の近くや引火性のものの近くで使用しない**  
禁止  
火災の原因になります。
-  **お子様に危険を及ぼす恐れのある場所に設置しない**  
禁止
-  **防水仕様ではないため、水につけたり、水をかけたりしない**  
禁止  
発火・感電などの原因になります。




### 注意

-  **高温多湿な場所や、直射日光の当たる場所には設置しない**  
禁止
-  **屋外では使用しない**  
禁止





## 使用するとき

### 警告


-  **異常時(こげ臭いなど)は、すぐに消灯し、電源プラグを抜き、使用を中止する**  
発熱・火災の原因となります。購入された販売店もしくは弊社までご連絡ください。
-  **本製品を分解・改造・加工等しない**  
禁止  
発火・感電・破損やケガの原因となります。
-  **布や紙など、燃えやすいものををかぶせない**  
禁止  
火災の原因になります。

-  **LED ライトを直視しない**  
禁止
-  **器具のすきまに金属類や燃えやすいものなどを差し込まない**  
禁止  
感電・火災の原因になります。
-  **不安定な場所で使用しない**  
禁止  
火災の原因になります。

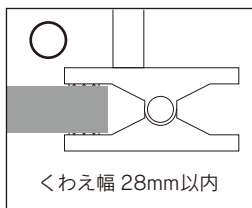
### 注意

-  **製品に水がかからないように注意し、製品に付いた水滴はすみやかに拭き取る**
-  **製品が水没した場合、直ちに電源コンセントを抜き、各自治体の指示に従って製品を廃棄する**
-  **点灯中や消灯してからもしばらくは高温の状態となるため、手を触れない**  
禁止
-  **長期間使用しないときは、電源プラグをコンセントから抜く**

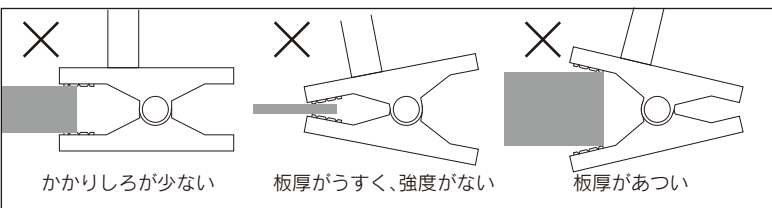
## 各部の名称・使い方



### 正しい取り付け



### 誤った取り付け



注意

はさみ込みが十分でない状態で使用すると、落下し火災・破損・ケガの原因となります。

## 仕様

口金	E26
定格電圧	100V
適用光源の定格消費電力	50W まで
本体寸法	φ118×H235mm
くわえ幅	28mm まで
コード長さ	1.7m

※保温電球は使用できません。

## お手入れについて

- ・安全に使用していただくために、定期的な清掃をしてください。
- ・お手入れの際には、本製品を外し、電球および器具が完全に冷えてから行ってください。
- ・本製品の汚れは柔らかい布でふき取ってください。汚れが落ちにくい場合は中性洗剤を柔らかい布に含ませてよく絞ってから軽くふき取ってください。
- ・シンナーやベンジンなど揮発性の薬品やカビ取り剤、殺虫剤などのスプレー、クレンザーなどは使用しないでください。付いた時は、すぐにふき取ってください。
- ・本製品を水洗いなどされると、感電・故障・サビの発生などの原因になりますので行わないでください。